



Consiliul municipal Chișinău
DIRECTIA GENERALA ECONOMIE, REFORME ȘI
RELAȚII PATRIMONIALE

2012, mun. Chișinău, str. Columna, 106, Tel. 22-63-38, 22-52-89

Rezultatele operative ale activității social-economice a municipiului Chișinău
în perioada ianuarie – martie 2009

Indicatorii	Unitate de măsură	A n i				În% față de perioada similară a anului precedent
		2007	2008		2009 ianuarie- martie	
			pe an	ianuari e- martie		
Volumul producției industriale în prețuri curente	mln.lei	10517,3	11644,3	3193,8	2491,5	78,0
Volumul investițiilor capitale din toate sursele de finanțare	mln.lei	8535,5	8140,3	1105,0	698,9	60,9*
Volumul mărfurilor transportate cu transportul auto,	mii tone	2913,1**	3060,	740,5	384,3	51,9
Pasageri transportați cu autobuze și microbuze de folosință generală	mii călători	60010,4	166857,3	16066,2	15937,7	99,2
Volumul vânzărilor de mărfuri cu amănuntul în prețuri curente, (comerțul organizat)	mln.lei	9583,4	11970,5	2540,5	2458,3	96,8
Servicii cu plată prestate populației	mln.lei	5701,7	6283,8	1491,2	1465,3	98,3
Salariul mediu lunar	lei	2696,5	3260,6	2959,1	3278,8	110,8
inclusiv: sfera bugetară	lei	2176,9	2639,9	2416,7	2900,5	120,0
Numărul scriptic mediu	mii pers	388,9**	396,7	394,3	396,5	100,6
Locuri de muncă noi create	loc.	24788	27993	8319	6415	77,1
Încasări în bugetul de stat și UTA	mln.lei	5006,3	5276,5	1413,7	1124,7	79,6
inclusiv: în bugetul municipiului	mln.lei	1599,1	1506,6	472,3	325,1	68,8
transferuri de la bugetul de stat	mln.lei	133,5	123,3	29,2	23,3	79,8
Împrumuturile angajate de Consiliul municipal Chișinău	mln.lei	20,6	-	-	-	-
Cheltuieli din bugetul municipiului total	mln.lei	1853,3	1848,6	439,4	391,4	89,1
Rambursarea împrumuturilor	mln.lei	107,5	36,1	13,3	-	-
Total restanțe față de bugetul de stat și UTA	mln.lei	216,1***	111,8	204,2	208,0	101,9
inclusiv: în bugetul municipiului	mln.lei	56,0	51,7	100,6	128,1	127,3
Încasări în bugetul asigurărilor sociale de stat	mln.lei	2744,7	3401,9	664,0	717,7	108,1
Total restanțe față de bugetul asigurărilor sociale de stat	mln.lei	14,3***	24,6	14,1	36,5	258,9
Încasări în fondul asigurării în medicină	mln.lei	488,4	723,0	149,1	186,3	124,9

*conform indicatorului a prețurilor în construcții, **schimbarea metodologiei din 01.01.07; ***amnistia datoriilor în luna august 2007

Sursa: Direcția Generală pentru statistică a municipiului Chișinău, Direcția generală finanțe, Inspectoratul fiscal de stat Chișinău.

**Director al Direcției generale economie,
reformele și relații patrimoniale**

Mihaela Iacob

Rezultatele operative ale activității social-economice a municipiului Chișinău în ianuarie-martie a anului 2009

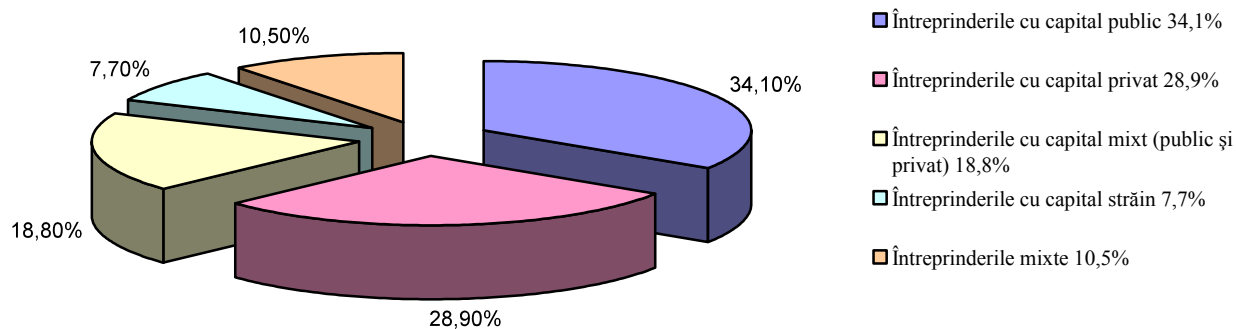
În ianuarie-martie a anului 2009 activitatea economiei municipiului Chișinău a marcat următoarele rezultate:

Volumul producției industriale estimat în lunile ianuarie-martie a anului 2009 a însumat 2491,5 mln. lei în prețuri curente, marcînd o scădere de 22,0 la sută (în prețuri curente), comparativ cu perioada respectivă a anului precedent.

Este de menționat, că ponderea volumului producției industriale, produse în municipiu, a constituit 58,1 la sută din totalul pe republică.

Numărul întreprinderilor care au păstrat ritmul de producere la nivelul 100 procente și mai mult, în perioada de gestiune, constituie 74 unități sau 24,7 la sută din numărul total al întreprinderilor industriale.

Sub aspectul formelor de proprietate activitatea întreprinderilor industriale se prezintă astfel:



Situația în sectorul industrial al economiei (după tipuri de activități) a fost determinată preponderent de activitatea întreprinderilor din industria prelucrătoare, cărora le-a revenit, în lunile ianuarie-martie circa 58,1 procente din volumul total de producție obținut la întreprinderile mari cu activitate industrială de bază.

În domeniul energetic volumul serviciilor industriale s-a micșorat cu 4,1 procente (în prețuri comparabile) față de perioada respectivă a anului 2008.

În industria extractivă volumul de producere s-a micșorat cu 38,3 procente (în prețuri comparabile) în raport cu perioada similară a anului precedent.

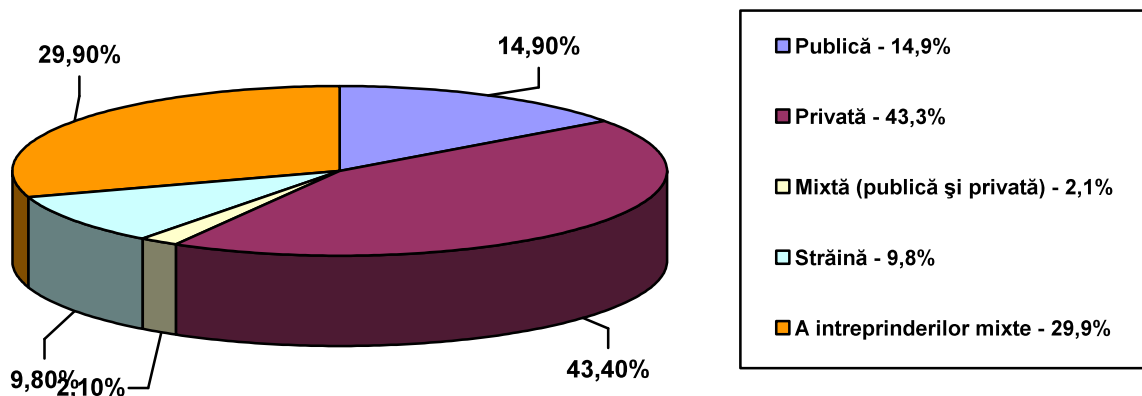
Productivitatea muncii în trimestrul I a constituit – 86,8 procente, numărul personalului mediu scriptic productiv luat ca baza la calcularea productivității muncii s-a micșorat cu 13,4 procente și a constituit 34,3 mii persoane.

În perioada de referință s-a înregistrat o creștere a salariului mediu. În lunile ianuarie-martie a anului 2009 salariul mediu pe ramură a constituit 3497,3 lei, majorându-se cu 7,6 procente comparativ cu perioada respectivă a anului precedent.

Investițiile din contul tuturor surselor de finanțare în perioada de raport au fost utilizate 698,9 mln. lei, micșorându-se cu 39,1 procente realizările perioadei similare a anului precedent. Sursa principală de finanțare a investițiilor (82,1 procente din total) au fost mijloacele proprii ale agenților economici. Cota-parte a investițiilor străine în volumul total al mijloacelor însușite a constituit 19,8 procente. Volumul investițiilor realizate, asigurate din conturi bugetare a constituit 3,7 procente, mijloacele populației 5,1 procente.

Ponderele investițiilor realizate în municipiul Chișinău a constituit 59,9 procente din totalul investițiilor realizate pe țară.

Structura investițiilor pe forme de proprietate în ianuarie–martie a anului 2009 se caracterizează în felul următor:



Lucrările de construcții-montaj au constituit 361,2 mln. lei și cu 35,8 procente mai puțin decât în perioada respectivă a anului precedent.

Pentru construcția locuințelor și altor obiecte de menire social-culturală în trimestrul I al anului 2009 au fost însușite 364,2 mln. lei mijloace investiționale (52,1 procente din volumul total al mijloacelor însușite).

În construcția de locuințe cu ritmuri mai sporite s-a realizat construcția locuințelor individuale. Din 45,9 mln. m³ de suprafață totală a locuințelor date în folosință în lunile ianuarie–martie a anului 2009 – 72,8 procente a revenit beneficiarilor individuali.

Din suprafața totală a locuințelor date în folosință în țară, 59,7 procente au fost construite în municipiul Chișinău.

Dezvoltarea infrastructurii municipale în perioada de raport a fost remediată printr-un șir de obiecte sociale date în folosință: magazine cu suprafața comercială de 673,0 m² rețele de gaz cu lungimea de 0,3 km; întreprinderi de alimentare publică - 80 locuri.

Parcursul de mărfuri efectuat de toate mijloacele de transport auto constituie 175,1 mln. tone-km, înregistrând o micșorare de 30,3 procente față de perioada respectivă a anului precedent.

Volumul mărfurilor transportate în această perioadă sa micșorat cu 48,1 la sută și constituie 384,3 mii tone.

Ponderele mărfurilor transportate de către întreprinderile de transport auto din municipiul Chișinău constituie 68,40 la sută din totalul pe republică, parcursul mărfurilor – 64,9 procente.

Numărul pasagerilor transportați cu autobuzele și microbuzele de folosință generală a constituit 15,9 mln. călători, micșorându-se cu 0,8 procente comparativ cu lunile ianuarie–martie a anului 2009.

Parcursul pasagerilor cu autobuze și microbuze de folosință generală a constituit 288,9 mln. călători-km, înregistrând o descreștere de 9,7 procente.

Numărul pasagerilor transportați cu autobuze și microbuze de folosință generală în municipiul Chișinău a constituit 64,5 la sută, din totalul pe țara, parcursul pasagerilor – 56,9 la sută pe țară.

Cu troleibuze au fost transportați 44,9 mln. pasageri. Ponderea pasagerilor transportați cu plată a constituit 64,6 procente din totalul pasagerilor transportați.

În ianuarie–martie 2009 prin **unitățile comerciale au fost vândute** bunuri de consum în valoare 2458,3 mln.lei, cu 3,2 procente (în prețuri curente) mai puțin față de perioada similară a anului 2008, ce constituie circa 58,7 la sută din volumul vânzărilor pe republică.

În perioada de referință au fost vândute produse alimentare în sumă de 926,0 mln. lei, înregistrând o creștere de 9,6 procente (în prețuri curente) față de aceeași perioadă a anului 2008. Mărfuri nealimentare s-au vândut în valoare de 1532,3 mln. lei, sau cu 9,7 procente (în prețuri curente) mai puțin comparativ cu ianuarie–martie anul trecut.

Volumul serviciilor cu plată prestate populației de către unitățile oficial înregistrate în lunile ianuarie–martie a anului 2009 constituie 1465,3 mln. lei, micșorându-se cu 13,9 la sută (în prețuri curente), față de perioada similară a anului precedent.

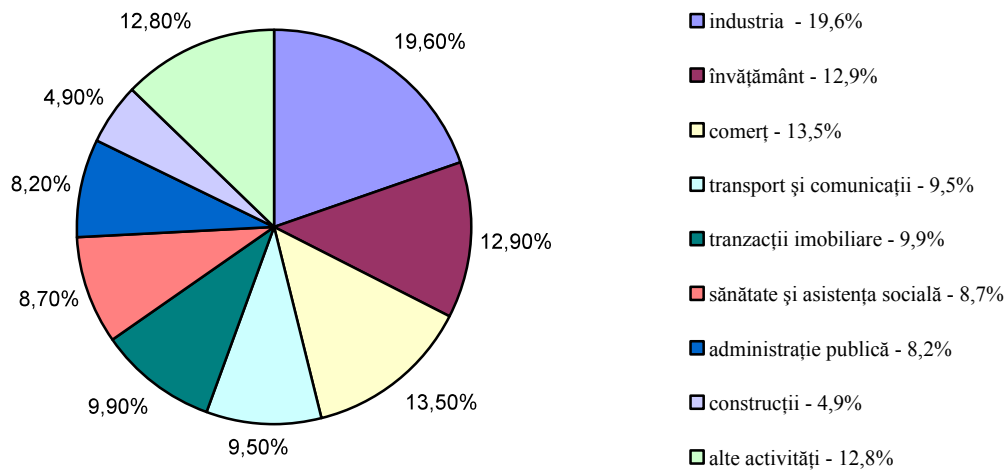
Ponderea volumului serviciilor cu plată prestate populației în municipiul Chișinău a constituit 46,6 procente din volumul serviciilor cu plată prestate populației în republică.

Salariul mediu lunar al unui salariat în economia municipiului Chișinău în I-ul trimestru a anului 2009 a constituit 3278,8 lei, sporind față de trimestrul I al anului 2008 cu 10,8 la sută și cu 27,6 la sută mai mare comparativ cu salariul mediu lunar pe republică (2569,1 lei).

Retribuirea medie lunară al unui salariat din instituțiile finanțate din buget a fost de 2900,5 lei, fiind cu 11,5 procente mai mică față de salariul mediu al unui salariat din economia municipiului.

În ianuarie–martie a anului 2009 numărul mediu scriptic al salariaților a constituit circa 396,5 mii persoane, numărul mediu scriptic al angajaților din unitățile economice cu numărul scriptic mediu al personalului de 20 salariați și mai mulți, inclusiv cu instituțiile publice, au constituit 263,7 mii persoane.

Repartizarea angajaților în municipiul Chișinău pe tipuri de activități (cu numărul personalului de 20 salariați și peste), se prezintă astfel:



În instituțiile publice finanțate din buget activează 64,2 mii persoane sau 24,3 la sută din numărul total al salariaților înregistrați în municipiul Chișinău (cu numărul scriptic mediu al personalului de 20 salariați și peste).

În ianuarie–martie a anului 2009 în **bugetul de stat și în bugetul municipiului Chișinău** au fost încasate mijloace financiare în valoare de 1124,7 mln. lei, dintre care în bugetul municipiului – 325,1 mln. lei. Astfel în comparație cu perioada corespunzătoare a anului precedent în bugetul de stat și bugetul municipiului Chișinău se constată o scădere cu 289,0 mln. lei, în bugetul municipiului Chișinău se observă o reducere cu 147,2 mln. lei.

Încasările în Bugetul asigurărilor sociale de stat acumulate din municipiul Chișinău au fost 717,7 mln. lei, sau cu 53,7 mln. lei mai mult decât în perioada respectivă a anului precedent, ritmul de creștere fiind de 8,1 procente.

Încasările în Fondul Companiei Naționale de Asigurare Medicală a însumat 186,3 mln. lei, sau cu 24,9 la sută mai mult în comparație cu I-ul trimestru a anului 2008.

Director al Direcției generale

Mihaela Iacob

T.Veleșco
22-26-60